

**TEMA:**

**ENSAYAR LOS INTERVALOS DE TIEMPO EN POWERPOINT**

**NOMBRE:**

**CURSO:**

**IED:**

**FECHA:**

# ENSAYAR LOS INTERVALOS DE TIEMPO EN POWERPOINT



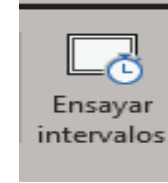
# ENSAYAR LOS INTERVALOS DE TIEMPO EN POWERPOINT



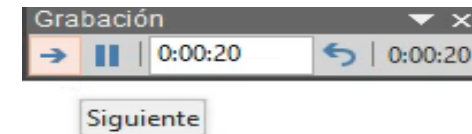
# ENSAYAR LOS INTERVALOS DE TIEMPO EN POWERPOINT



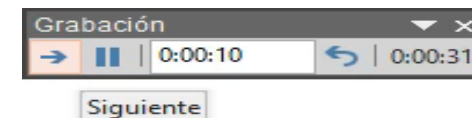
# EXPLICACIÓN PARA PROGRAMAR LOS INTERVALOS DE TIEMPO EN LA DIAPOSITIVA.



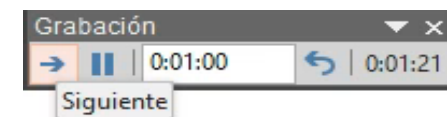
- **Diapositiva 1:** Ensayar los intervalos de tiempo en 20 segundos.



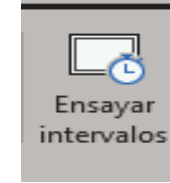
- **Diapositiva 2:** Ensayar los intervalos de tiempo en 10 segundos.



Por ser un video, mientras se va reproduciendo, se programan 50 segundos más. En total fue 1 minuto.



# EXPLICACIÓN PARA PROGRAMAR LOS INTERVALOS DE TIEMPO EN LA DIAPOSITIVA.



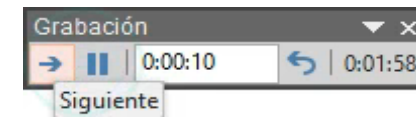
- **Diapositiva 3:** Ensayar los intervalos de tiempo en 11 segundos.



Por ser un audio, mientras se va reproduciendo, se programan 13 segundos más. En total fueron 24 segundos.



- **Diapositiva 4:** Ensayar los intervalos de tiempo en 10 segundos.



Por ser una animación, mientras se va reproduciendo, se programan 12 segundos más. En total fueron 22 segundos.

